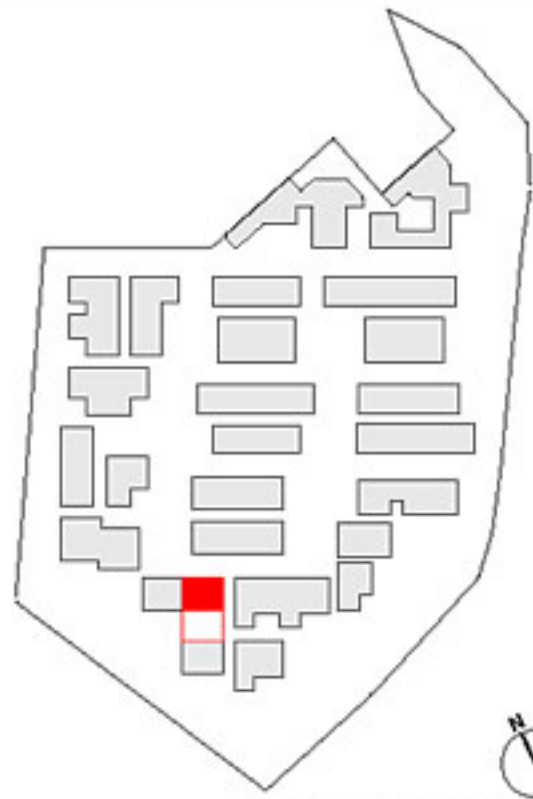




Quartier La Tour Carrée
17000 La Rochelle

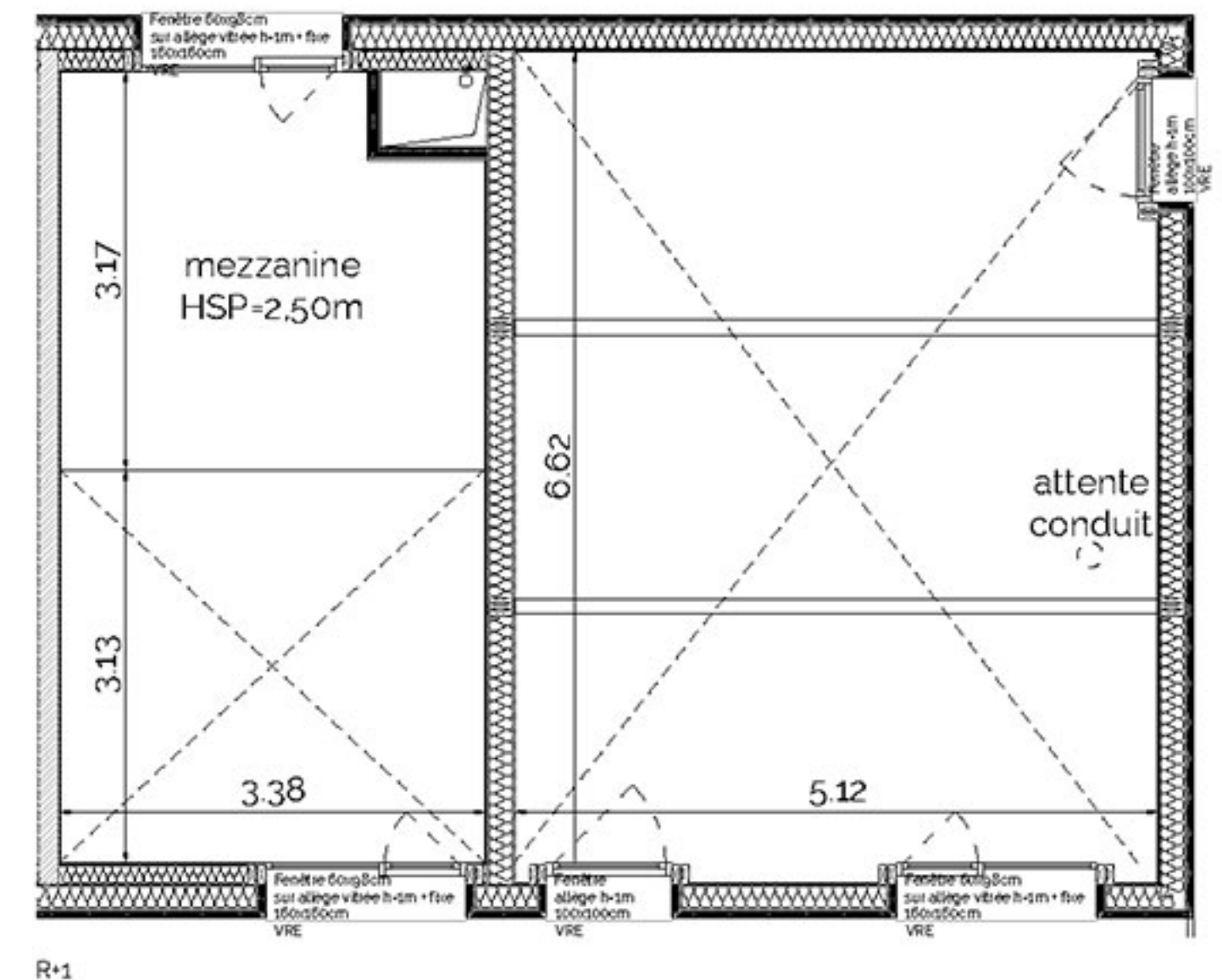
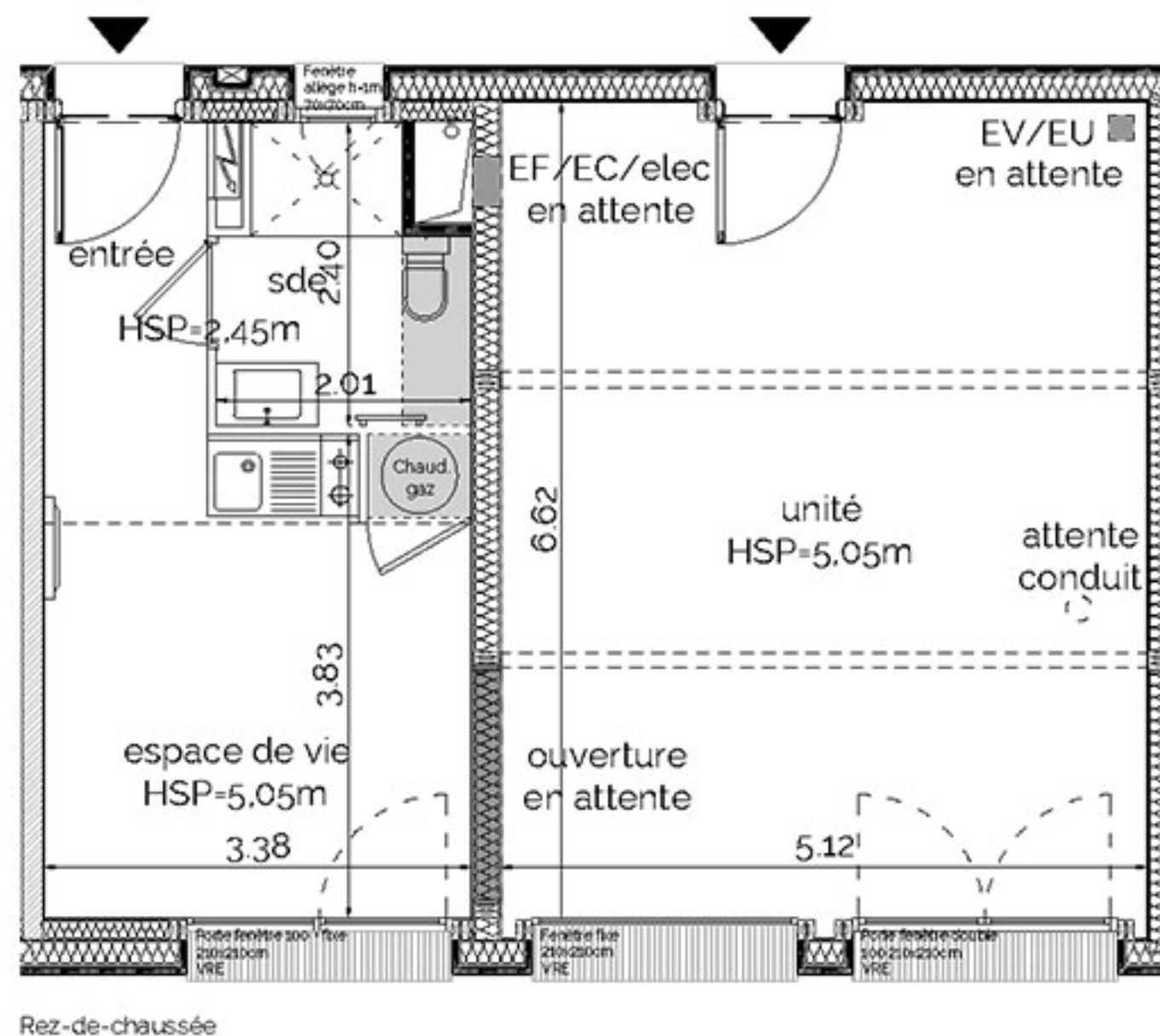
Volume Capable VC2

LOGEMENT ABORDABLE



Repérage rez-de-chaussée

Espaces	Surfaces
Unité	32,9 m ²
Mezzanine	10,0 m ²
Entrée	3,2 m ²
Pièce de vie	12,8 m ²
SDE	4,1 m ²
Total	20,1 m²
Annexes	Surfaces
Jardin	64,0 m ²



--- Cloture en fil de fer
--- Cloture échelas en châtaignier

■ Soffite
Hauteur Sous Plafond 2.25m
B.E.C. Ballon d'Eau Chaude

Document non contractuel - Le promoteur se réserve la possibilité d'apporter des modifications qui seraient dues à des impératifs d'ordre technique, administratif ou normatifs.
L'aménagement de la cuisine est donné à titre indicatif. Les surfaces indiquées peuvent varier légèrement en fonction des impératifs de construction. Des modifications pour des raisons d'ordre technique ou administratif pourront être apportées sur les plans. Seuls les plans déposés au rang des minutes du notaire font foi.

DECEMBRE 2016 - INDICE 04



Immeuble Le Challenge II
17 rue Jean Perrin - 17000 La Rochelle
Tél : 05 46 44 92 00
www.eden-promotion.fr